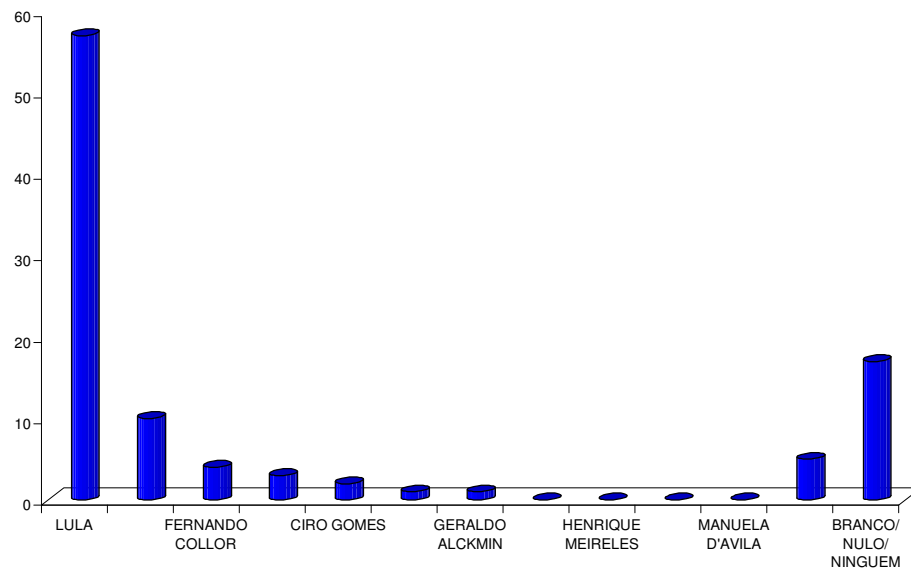


GERAL



GERAL

Se as eleições para presidente fossem hoje, e os candidatos fossem estes, em qual destes deles o (a) Sr. (a) votaria ?

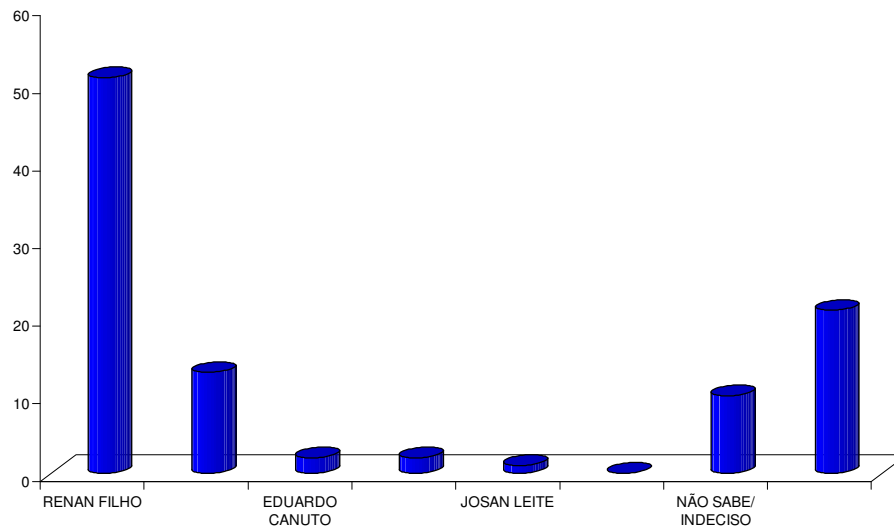


LULA	57 %
JAIR BOLSONARO	10 %
FERNANDO COLLOR	4 %
MARINA SILVA	3 %
CIRO GOMES	2 %
ALVARO DIAS	1 %
GERALDO ALCKMIN	1 %
GUILHERME BOULOS	0 %
HENRIQUE MEIRELES	0 %
JOÃO AMOEDO	0 %
MANUELA D'AVILA	0 %
NÃO SABE/ INDECISO	5 %
BRANCO/ NULO/ NINGUEM	17 %



GERAL

Se as eleições para governador fossem hoje, e os candidatos fossem estes, em qual destes deles o (a) Sr. (a) votaria ?



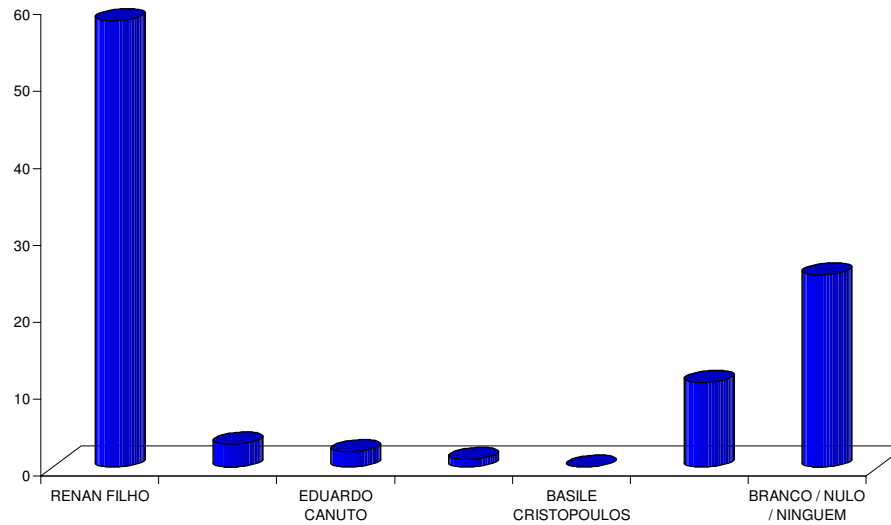
SIMULAÇÃO 1

RENAN FILHO	51 %
FERNANDO COLLOR	13 %
EDUARDO CANUTO	2 %
MARCELO PALMEIRA	2 %
JOSAN LEITE	1 %
BASILE CRISTOPOULOS	0 %
NÃO SABE/ INDECISO	10 %
BRANCO / NULO / NINGUEM	21 %



GERAL

Se as eleições para governador fossem hoje, e os candidatos fossem estes, em qual destes deles o (a) Sr. (a) votaria ?



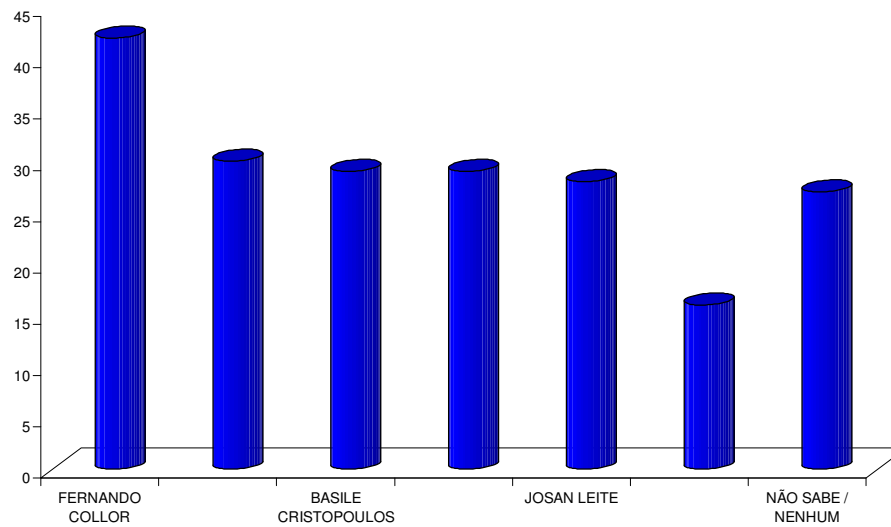
SIMULAÇÃO 2

RENAN FILHO	58 %
MARCELO PALMEIRA	3 %
EDUARDO CANUTO	2 %
JOSAN LEITE	1 %
BASILE CRISTOPOULOS	0 %
NÃO SABE/ INDECISO	11 %
BRANCO / NULO / NINGUEM	25 %



GERAL

Se as eleições para governador fossem hoje, e os candidatos fossem estes, em quais destes deles o (a) Sr. (a) não votaria de jeito nenhum ?



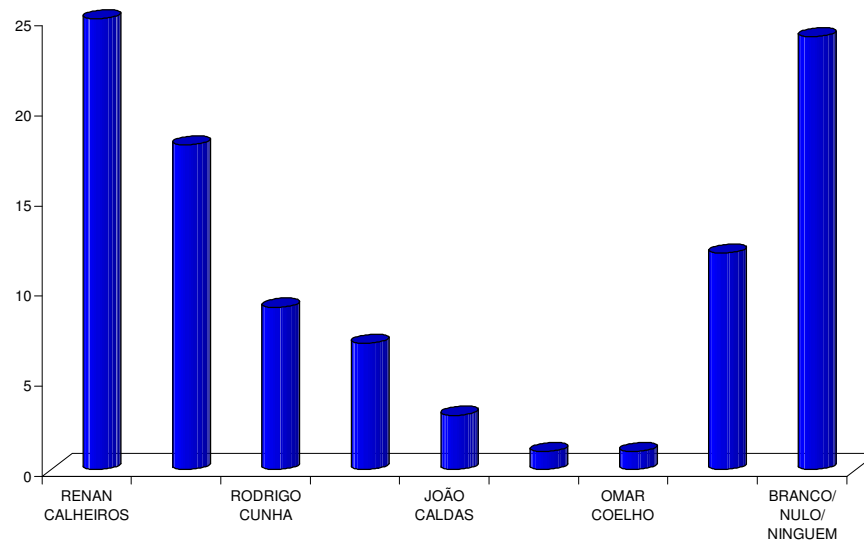
MULTIPLA

FERNANDO COLLOR	42 %
EDUARDO CANUTO	30 %
BASILE CRISTOPOULOS	29 %
MARCELO PALMEIRA	29 %
JOSAN LEITE	28 %
RENAN FILHO	16 %
NÃO SABE / NENHUM	27 %



GERAL

Nas próximas eleições o (a) Sr. (a) terá o direito a votar em dois candidatos a senador, sendo assim, para qual destes candidatos, o (a) Sr. (a) daria o seu primeiro voto para senador?



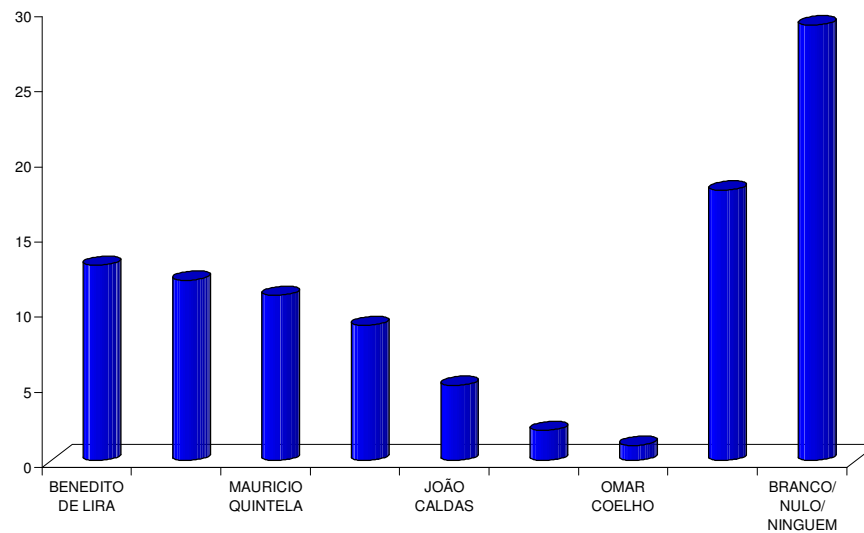
1º OPÇÃO

RENAN CALHEIROS	25 %
BENEDITO DE LIRA	18 %
RODRIGO CUNHA	9 %
MAURICIO QUINTELA	7 %
JOÃO CALDAS	3 %
FLAVIO MORENO	1 %
OMAR COELHO	1 %
NÃO SABE/ INDECISO	12 %
BRANCO/ NULO/ NINGUEM	24 %



GERAL

E para qual destes candidatos a senador, o (a) Sr. (a) daria o seu segundo voto?



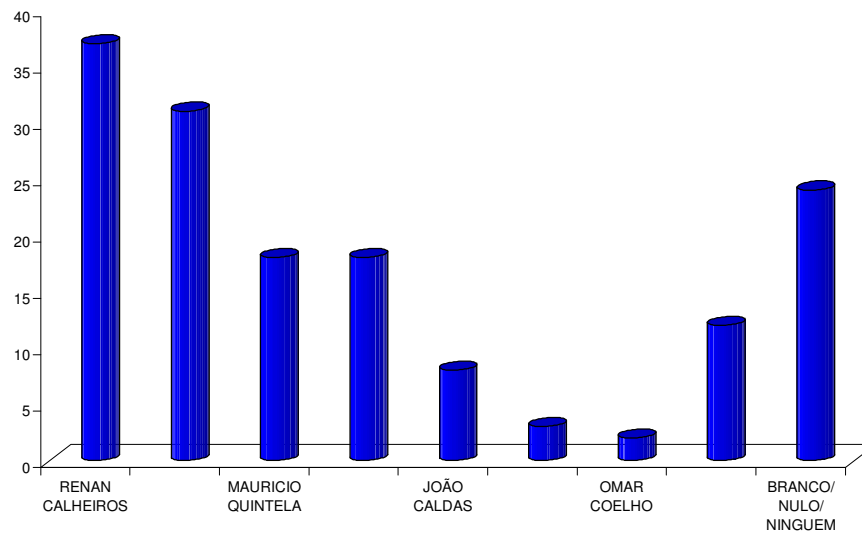
2º OPÇÃO

BENEDITO DE LIRA	13 %
RENAN CALHEIROS	12 %
MAURICIO QUINTELA	11 %
RODRIGO CUNHA	9 %
JOÃO CALDAS	5 %
FLAVIO MORENO	2 %
OMAR COELHO	1 %
NÃO SABE/ INDECISO	18 %
BRANCO/ NULO/ NINGUEM	29 %



GERAL

Se as eleições para senador fossem hoje, em quem o (a) Sr. (a) votaria para 1º e 2º voto?

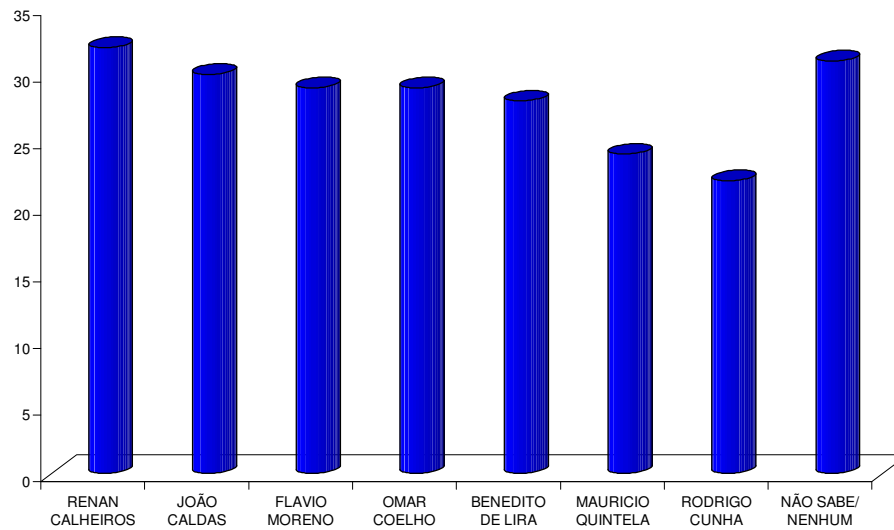


RENAN CALHEIROS	37 %
BENEDITO DE LIRA	31 %
MAURICIO QUINTELA	18 %
RODRIGO CUNHA	18 %
JOÃO CALDAS	8 %
FLAVIO MORENO	3 %
OMAR COELHO	2 %
NÃO SABE/ INDECISO	12 %
BRANCO/ NULO/ NINGUEM	24 %



GERAL

Em quais destes candidato a senador, o (a) Sr. (a) não votaria de jeito nenhum?



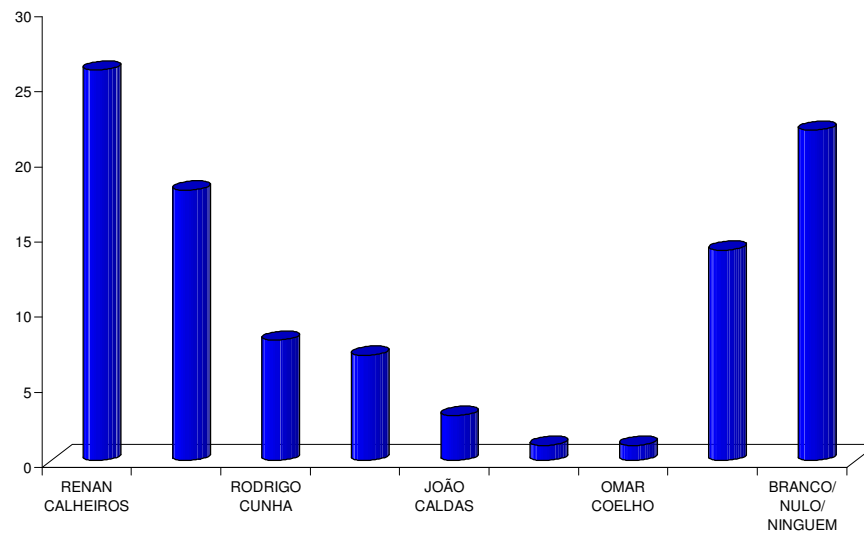
MULTIPLA

RENAN CALHEIROS	32 %
JOÃO CALDAS	30 %
FLAVIO MORENO	29 %
OMAR COELHO	29 %
BENEDITO DE LIRA	28 %
MAURICIO QUINTELA	24 %
RODRIGO CUNHA	22 %
NÃO SABE/ NENHUM	31 %



GERAL

Se o governador Renan Filho apoiar para o senado, os candidatos Renan Calheiros e Mauricio Quintela, neste caso em qual destes candidatos, o (a) Sr. (a) votaria para primeiro voto?



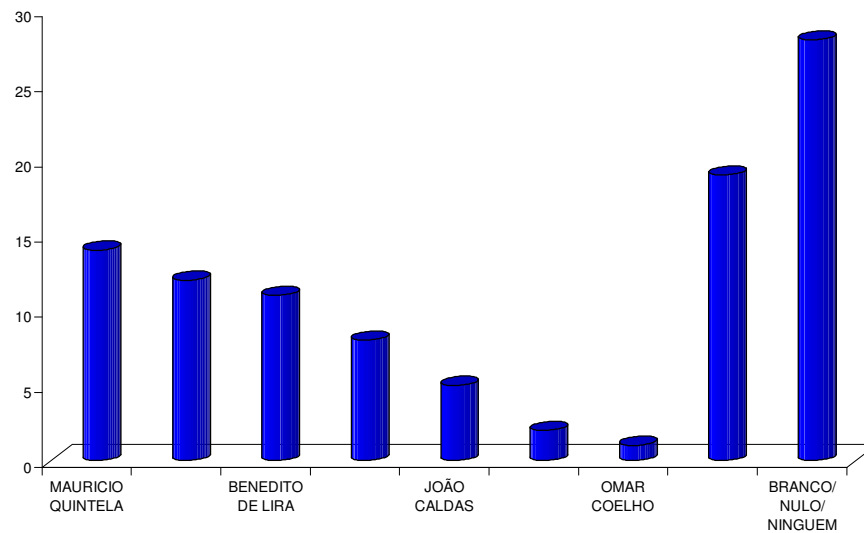
1º OPÇÃO

RENAN CALHEIROS	26 %
BENEDITO DE LIRA	18 %
RODRIGO CUNHA	8 %
MAURICIO QUINTELA	7 %
JOÃO CALDAS	3 %
FLAVIO MORENO	1 %
OMAR COELHO	1 %
NÃO SABE/ INDECISO	14 %
BRANCO/ NULO/ NINGUEM	22 %



GERAL

Se o governador Renan Filho apoiar para o senado, os candidatos Renan Calheiros e Mauricio Quintela, neste caso em qual destes candidatos, o (a) Sr. (a) votaria para segundo voto?



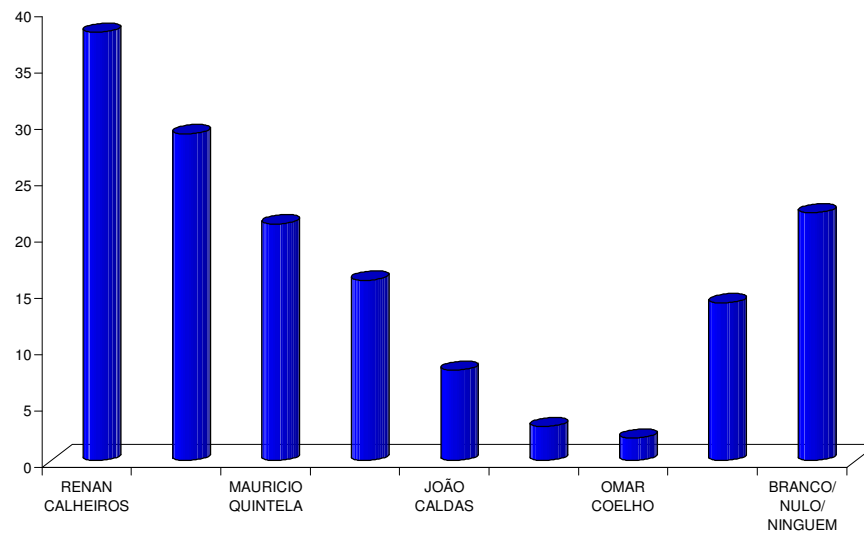
2º OPÇÃO

MAURICIO QUINTELA	14 %
RENAN CALHEIROS	12 %
BENEDITO DE LIRA	11 %
RODRIGO CUNHA	8 %
JOÃO CALDAS	5 %
FLAVIO MORENO	2 %
OMAR COELHO	1 %
NÃO SABE/ INDECISO	19 %
BRANCO/ NULO/ NINGUEM	28 %



GERAL

Se o governador Renan Filho apoiar para o senado, os candidatos Renan Calheiros e Mauricio Quintela, neste caso em qual destes candidatos, o (a) Sr. (a) votaria para primeiro e segundo voto?



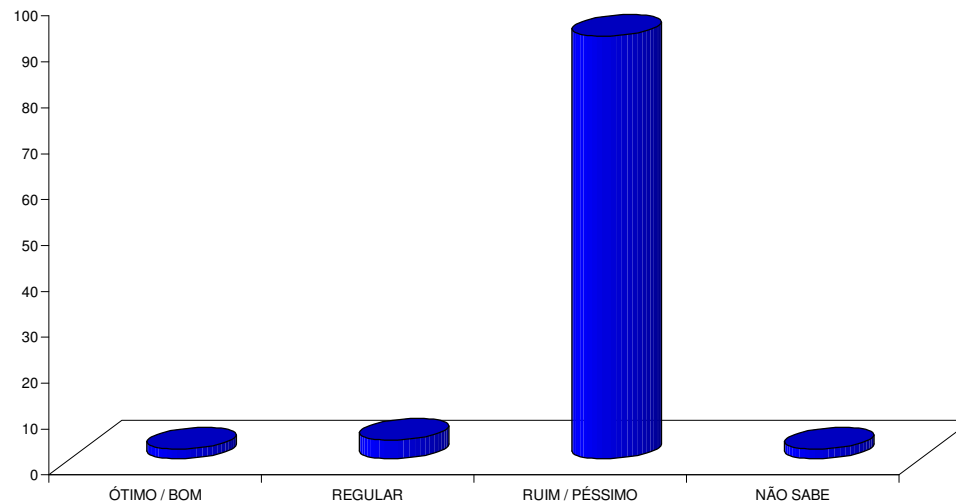
1º E 2º OPÇÃO

RENAN CALHEIROS	38 %
BENEDITO DE LIRA	29 %
MAURICIO QUINTELA	21 %
RODRIGO CUNHA	16 %
JOÃO CALDAS	8 %
FLAVIO MORENO	3 %
OMAR COELHO	2 %
NÃO SABE/ INDECISO	14 %
BRANCO/ NULO/ NINGUEM	22 %



GERAL

Como o (a) Sr. (a) avalia o governo do presidente Michel Temer ate agora? Na sua opinião ele esta:

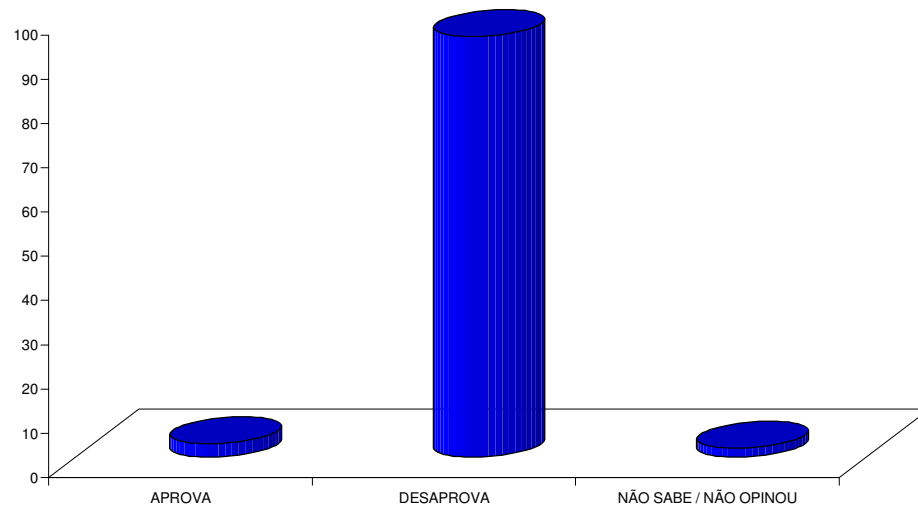


OTIMO	0 %
BOM	2 %
REGULAR	4 %
RUIM	12 %
PESSIMO	80 %
NÃO SABE	2 %



GERAL

Na sua opinião, o (a) Sr. (a) aprova ou desaprova a maneira como o presidente Michel Temer vem governando o Brasil?

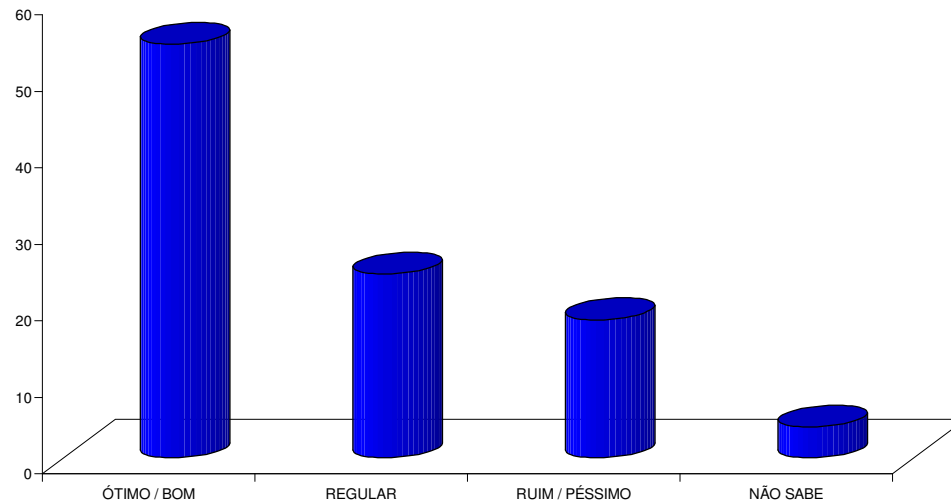


APROVA	3 %
DESAPROVA	95 %
NÃO SABE / NÃO OPINOU	2 %



GERAL

Como o (a) Sr. (a) avalia o governo de Renan Filho ate agora? Na sua opinião ele esta:

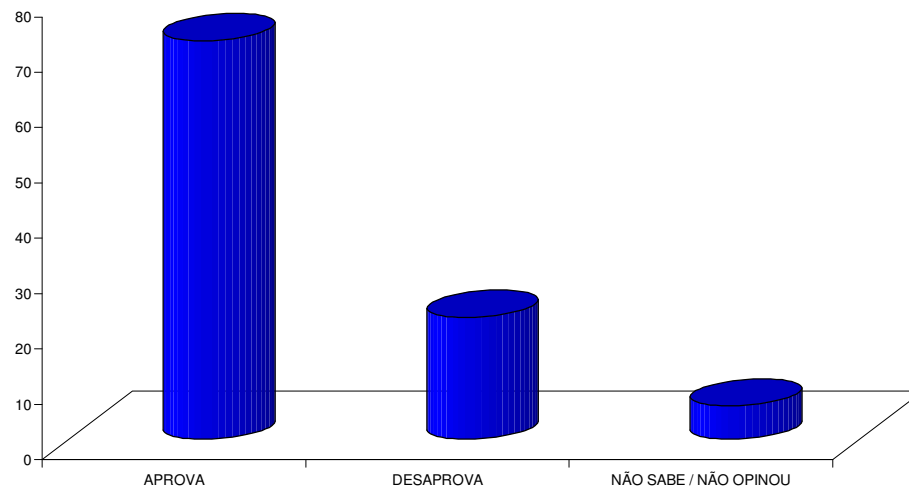


ÓTIMO	6 %
BOM	48 %
REGULAR	24 %
RUIM	6 %
PESSIMO	12 %
NÃO SABE	4 %



GERAL

Na sua opinião, o (a) Sr. (a) aprova ou desaprova a maneira como o governador Renan Filho vem governando o Alagoas?



APROVA	72 %
DESAPROVA	22 %
NÃO SABE / NÃO OPINOU	6 %



GERAL

Se as eleições para deputado federal fossem hoje, e os candidatos fossem estes, em qual deles o (a) Sr. (a) votaria?

ESTIMULADA

CARIMBÃO	9,8 %
HELOISA HELENA	8,7 %
RONALDO LESSA	8,3 %
JHC	7,9 %
ARTHUR LIRA	5,0 %
MARX BELTRÃO	4,2 %
ANTONIO ALBUQUERQUE	3,4 %
PAULÃO	2,1 %
ISNALDO BULHÕES	2,1 %
ROSINHA DA ADEFAL	1,4 %
LOBÃO	1,3 %
SERGIO TOLEDO	1,3 %
JEFERSON MORAIS	1,2 %
THOMAZ NONO	1,2 %
JOÃO LUCAS	1,2 %
EDUARDO CANUTO	1,0 %

SILVANIA BARBOSA	0,7 %
SEVERINO PESSOA	0,7 %
PEDRO VILELA	0,6 %
TEREZA NELMA	0,6 %
ALVARO VASCONCELOS	0,5 %
REGIS CAVALCANTE	0,5 %
EDUARDO TAVARES	0,4 %
EMANUEL FORTES	0,4 %
THAISE GUEDES	0,3 %
FERNANDO JAMES	0,3 %
OLIVIA TENORIO	0,2 %
JARBINHAS OMENA	0,1 %
SIDERLANE	0,1 %
DR. HEMERSON CASADO	0,0 %
NÃO SABE/ INDECISO	13,3 %
BRANCO/ NULO/ NINGUEM	21,2 %

CRUZAMIENTOS



CRUZAMENTOS

**Se as eleições para presidente fossem hoje, e os candidatos fossem estes, em qual deles o (a) Sr.
(a) votaria?**

ESTIMULADA

AVALIAÇÃO	GERAL	SEXO %		FAIXA ETÁRIA %					GRAU DE INSTRUÇÃO %			
		M	F	16 - 24	25 - 34	35 - 44	45 - 59	60 OU +	ATE O 4º ANO	DO 5º AO 8º ANO	ENSINO MEDIO	SUPERIOR
LULA	57%	55%	59%	55%	55%	59%	58%	60%	73%	65%	49%	34%
JAIR BOLSONARO	10%	17%	4%	20%	14%	7%	7%	5%	3%	5%	17%	17%
FERNANDO COLLOR	4%	3%	4%	3%	3%	4%	4%	5%	3%	5%	4%	2%
MARINA SILVA	3%	2%	4%	3%	4%	3%	2%	3%	2%	3%	3%	4%
CIRO GOMES	2%	2%	2%	1%	2%	1%	3%	2%	0%	2%	2%	3%
ALVARO DIAS	1%	1%	0%	1%	1%	1%	0%	1%	0%	0%	0%	2%
GERALDO ALCKMIN	1%	1%	1%	1%	1%	1%	1%	2%	1%	1%	1%	4%
GUILHERME BOULOS	0%	0%	0%	0%	0%	0%	0%	0%	0%	0%	0%	0%
HENRIQUE MEIRELES	0%	0%	0%	0%	0%	0%	0%	0%	0%	0%	0%	1%
JOÃO AMOEDO	0%	0%	0%	1%	0%	1%	0%	0%	0%	0%	0%	1%
MANUELA D'AVILA	0%	0%	0%	0%	0%	0%	0%	0%	0%	0%	0%	0%
NÃO SABE / INDECISO	5%	3%	7%	3%	4%	7%	7%	5%	4%	7%	5%	7%
BRANCO/ NULO/ NINGUEM	17%	16%	19%	12%	16%	16%	18%	17%	14%	12%	19%	25%



CRUZAMENTOS

Se as eleições para governador fossem hoje, e os candidatos fossem estes, em qual deles o (a) Sr. (a) votaria?

SIMULAÇÃO 1

AVALIAÇÃO	GERAL	SEXO %		FAIXA ETÁRIA %					GRAU DE INSTRUÇÃO %			
		M	F	16 - 24	25 - 34	35 - 44	45 - 59	60 OU +	ATE O 4º ANO	DO 5º AO 8º ANO	ENSINO MEDIO	SUPERIOR
RENAN FILHO	51%	54%	48%	58%	55%	46%	47%	50%	44%	54%	53%	49%
FERNANDO COLLOR	13%	12%	13%	10%	10%	12%	15%	16%	20%	15%	9%	5%
EDUARDO CANUTO	2%	3%	1%	3%	3%	1%	2%	1%	1%	2%	2%	4%
MARCELO PALMEIRA	2%	2%	2%	2%	2%	4%	1%	1%	1%	2%	1%	2%
JOSAN LEITE	1%	1%	0%	1%	0%	1%	0%	1%	0%	1%	0%	1%
BASILE CRISTOPOULOS	0%	0%	0%	0%	1%	0%	0%	0%	0%	0%	0%	0%
INDECISO	10%	7%	12%	9%	8%	11%	11%	11%	10%	12%	9%	6%
BRANCO / NULO	21%	21%	24%	17%	21%	25%	24%	20%	24%	14%	26%	33%

SIMULAÇÃO 2

AVALIAÇÃO	GERAL	SEXO %		FAIXA ETÁRIA %					GRAU DE INSTRUÇÃO %			
		M	F	16 - 24	25 - 34	35 - 44	45 - 59	60 OU +	ATE O 4º ANO	DO 5º AO 8º ANO	ENSINO MEDIO	SUPERIOR
RENAN FILHO	58%	61%	55%	65%	60%	54%	54%	59%	55%	61%	59%	52%
MARCELO PALMEIRA	3%	3%	3%	3%	2%	5%	3%	2%	3%	5%	2%	2%
EDUARDO CANUTO	2%	3%	1%	3%	3%	1%	2%	1%	1%	2%	2%	3%
JOSAN LEITE	1%	1%	0%	1%	0%	1%	1%	0%	0%	1%	0%	1%
BASILE CRISTOPOULOS	0%	1%	0%	0%	1%	0%	0%	0%	0%	0%	1%	0%
INDECISO	11%	8%	14%	8%	9%	13%	12%	13%	13%	13%	9%	6%
BRANCO / NULO	25%	23%	27%	20%	25%	26%	28%	25%	28%	18%	27%	36%



CRUZAMENTOS

Nas próximas eleições o (a) Sr. (a) terá do direito a votar em dois candidatos a senador, sendo assim, para qual destes candidatos, o (a) Sr. (a) daria seu primeiro voto para senador?

1º OPÇÃO

AVALIAÇÃO	GERAL	SEXO %		FAIXA ETÁRIA %					GRAU DE INSTRUÇÃO %			
		M	F	16 - 24	25 - 34	35 - 44	45 - 59	60 OU +	ATE O 4º ANO	DO 5º AO 8º ANO	ENSINO MEDIO	SUPERIOR
RENAN CALHEIROS	25%	25%	26%	27%	22%	24%	25%	30%	32%	28%	22%	19%
BENEDITO DE LIRA	18%	18%	17%	22%	19%	18%	17%	14%	19%	21%	17%	8%
RODRIGO CUNHA	9%	11%	7%	11%	10%	7%	8%	9%	3%	8%	11%	14%
MAURICIO QUINTELA	7%	7%	7%	9%	8%	7%	5%	5%	4%	6%	7%	11%
JOÃO CALDAS	3%	4%	2%	3%	2%	2%	4%	3%	1%	3%	3%	2%
FLAVIO MORENO	1%	1%	0%	2%	1%	1%	0%	0%	1%	1%	1%	0%
OMAR COELHO	1%	0%	1%	2%	1%	1%	0%	0%	0%	1%	1%	1%
NÃO SABE/ INDECISO	12%	8%	15%	8%	12%	14%	12%	13%	13%	14%	10%	10%
BRANCO/ NULO/ NINGUEM	24%	26%	25%	16%	25%	26%	29%	26%	27%	18%	28%	35%

E para qual destes candidatos a senador, o (a) Sr. (a) daria o seu segundo voto?

2º OPÇÃO

AVALIAÇÃO	GERAL	SEXO %		FAIXA ETÁRIA %					GRAU DE INSTRUÇÃO %			
		M	F	16 - 24	25 - 34	35 - 44	45 - 59	60 OU +	ATE O 4º ANO	DO 5º AO 8º ANO	ENSINO MEDIO	SUPERIOR
BENEDITO DE LIRA	13%	13%	12%	14%	12%	9%	13%	15%	15%	15%	11%	9%
RENAN CALHEIROS	12%	11%	12%	17%	11%	10%	11%	10%	11%	13%	11%	9%
MAURICIO QUINTELA	11%	14%	10%	14%	11%	10%	12%	10%	11%	12%	12%	10%
RODRIGO CUNHA	9%	10%	8%	10%	10%	13%	6%	5%	5%	8%	10%	11%
JOÃO CALDAS	5%	5%	5%	6%	5%	5%	6%	4%	5%	6%	6%	4%
FLAVIO MORENO	2%	1%	2%	4%	2%	2%	1%	1%	1%	2%	2%	2%
OMAR COELHO	1%	2%	1%	1%	1%	2%	1%	2%	1%	1%	1%	3%
NÃO SABE/ INDECISO	18%	13%	22%	13%	17%	19%	17%	21%	21%	21%	14%	14%
BRANCO/ NULO/ NINGUEM	29%	31%	28%	21%	31%	30%	33%	32%	30%	22%	33%	38%



CRUZAMENTOS

Se o governador Renan Filho apoiar para o senado, os candidatos Renan Calheiros e Mauricio Quintela, neste caso em qual destes candidatos, o (a) Sr. (a) votaria para primeiro voto?

1º OPÇÃO

AVALIAÇÃO	GERAL	SEXO %		FAIXA ETÁRIA %					GRAU DE INSTRUÇÃO %			
		M	F	16 - 24	25 - 34	35 - 44	45 - 59	60 OU +	ATE O 4º ANO	DO 5º AO 8º ANO	ENSINO MEDIO	SUPERIOR
RENAN CALHEIROS	26%	26%	26%	29%	23%	24%	25%	32%	31%	29%	23%	20%
BENEDITO DE LIRA	18%	18%	17%	22%	19%	18%	16%	13%	18%	20%	17%	9%
RODRIGO CUNHA	8%	10%	6%	8%	9%	8%	8%	7%	3%	7%	10%	13%
MAURICIO QUINTELA	7%	7%	7%	11%	8%	8%	5%	5%	5%	7%	8%	10%
JOÃO CALDAS	3%	4%	1%	1%	2%	2%	4%	3%	1%	3%	3%	2%
FLAVIO MORENO	1%	1%	0%	2%	1%	1%	0%	0%	1%	1%	1%	0%
OMAR COELHO	1%	0%	1%	1%	1%	1%	1%	0%	0%	1%	1%	1%
NÃO SABE/ INDECISO	14%	10%	18%	10%	16%	18%	14%	14%	15%	16%	12%	14%
BRANCO/ NULO/ NINGUEM	22%	24%	24%	16%	21%	20%	27%	26%	26%	16%	25%	31%

Se o governador Renan Filho apoiar para o senado, os candidatos Renan Calheiros e Mauricio Quintela, neste caso em qual destes candidatos, o (a) Sr. (a) votaria para segundo voto?

2º OPÇÃO

AVALIAÇÃO	GERAL	SEXO %		FAIXA ETÁRIA %					GRAU DE INSTRUÇÃO %			
		M	F	16 - 24	25 - 34	35 - 44	45 - 59	60 OU +	ATE O 4º ANO	DO 5º AO 8º ANO	ENSINO MEDIO	SUPERIOR
MAURICIO QUINTELA	14%	16%	12%	16%	13%	12%	14%	13%	14%	14%	13%	13%
RENAN CALHEIROS	12%	12%	12%	18%	12%	10%	11%	10%	12%	14%	12%	8%
BENEDITO DE LIRA	11%	12%	11%	12%	11%	8%	12%	14%	12%	14%	10%	7%
RODRIGO CUNHA	8%	9%	7%	9%	10%	11%	6%	5%	4%	8%	10%	11%
JOÃO CALDAS	5%	6%	5%	6%	5%	6%	6%	4%	5%	6%	6%	4%
FLAVIO MORENO	2%	1%	2%	4%	2%	1%	1%	1%	1%	2%	2%	2%
OMAR COELHO	1%	1%	1%	1%	1%	2%	0%	1%	1%	1%	1%	2%
NÃO SABE/ INDECISO	19%	14%	23%	14%	20%	23%	17%	21%	21%	22%	15%	17%
BRANCO/ NULO/ NINGUEM	28%	29%	27%	20%	26%	27%	33%	31%	30%	19%	31%	36%



CRUZAMENTOS

Como o (a) Sr. (a) avalia o governo do presidente Michel Temer até agora? Na sua opinião ele esta:

(QUESTÃO ESTIMULADA)

AVALIAÇÃO	GERAL	SEXO %		FAIXA ETÁRIA %					GRAU DE INSTRUÇÃO %			
		M	F	16 - 24	25 - 34	35 - 44	45 - 59	60 OU +	ATE O 4º ANO	DO 5º AO 8º ANO	ENSINO MÉDIO	SUPERIOR
ÓTIMO	0%	0%	0%	1%	0%	0%	0%	0%	0%	0%	0%	0%
BOM	2%	2%	2%	2%	1%	1%	3%	2%	3%	2%	1%	1%
REGULAR	4%	4%	3%	4%	3%	3%	3%	5%	3%	3%	3%	6%
RUIM	12%	12%	11%	12%	14%	12%	8%	13%	12%	14%	10%	10%
PÉSSIMO	80%	79%	81%	81%	79%	80%	83%	78%	80%	78%	83%	79%
NÃO SABE	2%	3%	3%	0%	3%	4%	3%	2%	2%	3%	3%	4%

Na sua opinião, o (a) Sr. (a) aprova ou desaprova a maneira como o presidente Michel Temer vem governando o Brasil?

(QUESTÃO ESTIMULADA)

AVALIAÇÃO	GERAL	SEXO %		FAIXA ETÁRIA %					GRAU DE INSTRUÇÃO %			
		M	F	16 - 24	25 - 34	35 - 44	45 - 59	60 OU +	ANALFABETO	1º GRAU (FUNDAMENTAL)	2º GRAU (MÉDIO)	SUPERIOR
APROVA	3%	3%	3%	4%	3%	1%	3%	3%	4%	3%	2%	3%
DESAPROVA	95%	94%	95%	96%	95%	95%	94%	94%	94%	95%	95%	93%
NÃO SABE / NÃO OPINOU	2%	3%	2%	0%	2%	4%	3%	3%	2%	2%	3%	4%

Como o (a) Sr. (a) avalia o governo de Renan Filho até agora? Na sua opinião ele esta:



CRUZAMENTOS

(QUESTÃO ESTIMULADA)

AVALIAÇÃO	GERAL	SEXO %		FAIXA ETÁRIA %					GRAU DE INSTRUÇÃO %			
		M	F	16 - 24	25 - 34	35 - 44	45 - 59	60 OU +	ATE O 4º ANO	DO 5º AO 8º ANO	ENSINO MEDIO	SUPERIOR
OTIMO	6%	6%	7%	8%	6%	7%	5%	7%	5%	7%	7%	4%
BOM	48%	52%	45%	48%	50%	41%	49%	51%	55%	45%	47%	49%
REGULAR	24%	22%	27%	25%	22%	27%	26%	23%	17%	26%	26%	27%
RUIM	6%	6%	5%	7%	6%	4%	6%	4%	4%	6%	5%	8%
PÉSSIMO	12%	12%	12%	10%	13%	16%	12%	9%	14%	12%	12%	10%
NÃO SABE	4%	2%	4%	2%	3%	5%	2%	6%	5%	4%	3%	2%

Na sua opinião, o (a) Sr. (a) aprova ou desaprova a maneira como o governador Renan Filho vem governando Alagoas?

(QUESTÃO ESTIMULADA)

AVALIAÇÃO	GERAL	SEXO %		FAIXA ETÁRIA %					GRAU DE INSTRUÇÃO %			
		M	F	16 - 24	25 - 34	35 - 44	45 - 59	60 OU +	ATE O 4º ANO	DO 5º AO 8º ANO	ENSINO MEDIO	SUPERIOR
APROVA	72%	73%	70%	73%	73%	65%	71%	75%	73%	70%	73%	69%
DESAPROVA	22%	22%	22%	22%	22%	26%	23%	17%	21%	23%	22%	21%
NÃO SABE / NÃO OPINOU	6%	5%	8%	5%	5%	9%	6%	8%	6%	7%	5%	10%

RESULTADO POR REGIÃO



Se as eleições para presidente fossem hoje, e os candidatos fossem estes, em qual deles o (a) Sr. (a) votaria?

ESTIMULADA

BAIRROS	LULA	JAIR BOLSONARO	FERNANDO COLLOR	MARINA SILVA	CIRO GOMES	ALVARO DIAS	GERALDO ALCKMIN	GUILHERME BOULOS	HENRIQUE MEIRELES	JOÃO AMOEDO	MANUELA D'AVILA	NÃO SABE/ INDECISO	BRANCO/ NULO/ NINGUEM
AGRESTE	67%	9%	3%	3%	2%	0%	0%	0%	0%	0%	0%	4%	12%
GRANDE MACEIÓ	57%	12%	3%	3%	2%	0%	0%	0%	0%	1%	0%	6%	16%
MACEIÓ	36%	15%	5%	3%	3%	1%	2%	0%	0%	1%	0%	6%	28%
MATA	67%	7%	3%	3%	2%	0%	0%	0%	0%	0%	0%	5%	13%
NORTE	56%	13%	2%	4%	1%	1%	1%	0%	0%	0%	0%	7%	15%
SERTÃO	81%	4%	3%	3%	1%	0%	1%	0%	0%	0%	0%	3%	4%
SUL	51%	7%	4%	1%	3%	0%	1%	0%	1%	1%	0%	12%	19%
GERAL	57%	10%	4%	3%	2%	1%	1%	0%	0%	0%	0%	5%	17%



Se as eleições para governador fossem hoje, e os candidatos fossem estes, em qual deles o (a) Sr. (a) votaria?

SIMULAÇÃO 1

BAIRROS	RENAN FILHO	FERNANDO COLLOR	EDUARDO CANUTO	MARCELO PALMEIRA	JOSAN LEITE	BASILE CRISTOPOULOS	NÃO SABE/ INDECISO	BRANCO/ NULO/ NINGUEM
AGRESTE	59%	13%	1%	1%	0%	0%	8%	18%
GRANDE MACEIÓ	53%	13%	0%	3%	0%	0%	12%	19%
MACEIÓ	38%	11%	4%	2%	1%	1%	8%	35%
MATA	55%	14%	1%	2%	0%	0%	12%	16%
NORTE	43%	16%	1%	1%	0%	0%	14%	25%
SERTÃO	66%	11%	0%	1%	0%	0%	10%	12%
SUL	43%	14%	2%	1%	0%	1%	13%	26%
GERAL	51%	13%	2%	2%	1%	0%	10%	21%



Se as eleições para governador fossem hoje, e os candidatos fossem estes, em qual deles o (a) Sr. (a) votaria?

SIMULAÇÃO 2

BAIRROS	RENAN FILHO	MARCELO PALMEIRA	EDUARDO CANUTO	JOSAN LEITE	BASILE CRISTOPOULOS	NÃO SABE/ INDECISO	BRANCO/ NULO/ NINGUEM
AGRESTE	67%	2%	1%	1%	0%	10%	19%
GRANDE MACEIÓ	62%	4%	0%	0%	0%	14%	20%
MACEIÓ	44%	3%	4%	1%	1%	9%	38%
MATA	65%	4%	1%	0%	0%	12%	18%
NORTE	49%	4%	1%	1%	0%	15%	30%
SERTÃO	74%	2%	1%	0%	0%	11%	12%
SUL	48%	5%	3%	0%	1%	14%	29%
GERAL	58%	3%	2%	1%	0%	11%	25%



Se as eleições para governador fossem hoje, e os candidatos fossem estes, em quais deles o (a) Sr. (a) não votaria de jeito nenhum?

MULTIPLA

BAIRROS	FERNANDO COLLOR	EDUARDO CANUTO	BASILE CRISTOPOULOS	MARCELO PALMEIRA	JOSAN LEITE	RENAN FILHO	NÃO SABE/ NENHUM
AGRESTE	37%	25%	26%	28%	27%	12%	30%
GRANDE MACEIÓ	43%	29%	32%	26%	26%	10%	22%
MACEIÓ	44%	31%	30%	32%	27%	23%	27%
MATA	40%	28%	28%	24%	28%	14%	24%
NORTE	40%	30%	29%	24%	26%	17%	18%
SERTÃO	46%	35%	32%	35%	35%	9%	32%
SUL	42%	28%	25%	26%	23%	19%	30%
GERAL	42%	30%	29%	29%	28%	16%	27%



Nas próximas eleições o (a) Sr. (a) terá o direito a votar em dois candidatos a senador, sendo assim, para qual destes candidatos, o (a) Sr. (a) daria o seu primeiro voto para senador?

1ª OPÇÃO

BAIRROS	RENAN CALHEIROS	BENEDITO DE LIRA	RODRIGO CUNHA	MAURICIO QUINTELA	JOÃO CALDAS	FLAVIO MORENO	OMAR COELHO	NÃO SABE/ INDECISO	BRANCO/ NULO/ NINGUEM
AGRESTE	31%	18%	12%	6%	1%	0%	0%	10%	22%
GRANDE MACEIÓ	14%	32%	8%	9%	1%	1%	1%	14%	20%
MACEIÓ	14%	13%	14%	8%	3%	1%	1%	10%	36%
MATA	30%	22%	5%	5%	5%	1%	1%	14%	17%
NORTE	23%	19%	5%	2%	2%	1%	1%	16%	31%
SERTÃO	42%	17%	4%	10%	2%	1%	0%	12%	12%
SUL	22%	18%	2%	5%	7%	0%	0%	13%	33%
GERAL	25%	18%	9%	7%	3%	1%	1%	12%	24%



E para qual destes candidatos a senador, o (a) Sr. (a) daria o seu segundo voto?

2ª OPÇÃO

BAIRROS	BENEDITO DE LIRA	RENAN CALHEIROS	MAURICIO QUINTELA	RODRIGO CUNHA	JOÃO CALDAS	FLAVIO MORENO	OMAR COELHO	NÃO SABE/ INDECISO	BRANCO/ NULO/ NINGUEM
AGRESTE	17%	13%	13%	11%	5%	0%	0%	15%	26%
GRANDE MACEIÓ	14%	10%	14%	6%	4%	2%	1%	26%	23%
MACEIÓ	7%	8%	10%	10%	4%	2%	2%	14%	43%
MATA	13%	15%	11%	6%	10%	3%	2%	19%	21%
NORTE	10%	10%	12%	10%	3%	2%	0%	21%	32%
SERTÃO	18%	16%	13%	8%	5%	3%	1%	21%	15%
SUL	12%	8%	9%	6%	7%	1%	0%	17%	40%
GERAL	13%	12%	11%	9%	5%	2%	1%	18%	29%



Se as eleições para senador fossem hoje, em quem o (a) Sr. (a) votaria para 1º e 2º voto?

ESTIMULADA

BAIRROS	RENAN CALHEIROS	BENEDITO DE LIRA	MAURICIO QUINTELA	RODRIGO CUNHA	JOÃO CALDAS	FLAVIO MORENO	OMAR COELHO	NÃO SABE/ INDECISO	BRANCO/ NULO/ NINGUEM
AGRESTE	44%	35%	19%	23%	6%	0%	0%	10%	22%
GRANDE MACEIÓ	24%	46%	23%	14%	5%	3%	2%	14%	20%
MACEIÓ	22%	20%	18%	24%	7%	3%	3%	10%	36%
MATA	45%	35%	16%	11%	15%	4%	3%	14%	17%
NORTE	33%	29%	14%	15%	5%	3%	1%	16%	31%
SERTÃO	58%	35%	23%	12%	7%	4%	1%	12%	12%
SUL	30%	30%	14%	8%	14%	1%	0%	13%	33%
GERAL	37%	31%	18%	18%	8%	3%	2%	12%	24%



Em quais destes candidatos a senador, o (a) Sr. (a) não votaria de jeito nenhum?

MULTIPLA

BAIRROS	RENAN CALHEIROS	JOÃO CALDAS	FLAVIO MORENO	OMAR COELHO	BENEDITO DE LIRA	MAURICIO QUINTELA	RODRIGO CUNHA	NÃO SABE/NENHUM
AGRESTE	25%	28%	26%	27%	23%	21%	18%	37%
GRANDE MACEIÓ	31%	29%	26%	28%	23%	22%	17%	30%
MACEIÓ	43%	34%	31%	31%	38%	26%	22%	27%
MATA	27%	25%	29%	28%	25%	22%	24%	27%
NORTE	35%	26%	29%	27%	26%	23%	19%	23%
SERTÃO	24%	33%	33%	35%	25%	23%	28%	35%
SUL	39%	29%	28%	25%	23%	27%	29%	30%
GERAL	32%	30%	29%	29%	28%	24%	22%	31%



Se o governador Renan Filho apoiar para o senado, os candidatos Renan Calheiros e Mauricio Quintela neste caso em qual destes candidatos, o (a) Sr. (a) votaria para primeiro voto?

1ª OPÇÃO

BAIRROS	RENAN CALHEIROS	BENEDITO DE LIRA	RODRIGO CUNHA	MAURICIO QUINTELA	JOÃO CALDAS	FLAVIO MORENO	OMAR COELHO	NÃO SABE/ INDECISO	BRANCO/ NULO/ NINGUEM
AGRESTE	31%	17%	12%	6%	2%	0%	0%	16%	16%
GRANDE MACEIÓ	14%	31%	6%	12%	1%	1%	0%	18%	17%
MACEIÓ	15%	13%	12%	8%	3%	1%	1%	13%	34%
MATA	32%	22%	5%	6%	4%	1%	1%	13%	16%
NORTE	22%	18%	4%	4%	1%	1%	1%	18%	31%
SERTÃO	43%	17%	3%	10%	2%	1%	0%	13%	11%
SUL	21%	19%	3%	5%	4%	0%	0%	14%	34%
GERAL	26%	18%	8%	7%	3%	1%	1%	14%	22%



Se o governador Renan Filho apoiar para o senado, os candidatos Renan Calheiros e Mauricio Quintela neste caso em qual destes candidatos, o (a) Sr. (a) votaria para segundo voto?

2ª OPÇÃO

BAIRROS	MAURICIO QUINTELA	RENAN CALHEIROS	BENEDITO DE LIRA	RODRIGO CUNHA	JOÃO CALDAS	FLAVIO MORENO	OMAR COELHO	NÃO SABE/ INDECISO	BRANCO/ NULO/ NINGUEM
AGRESTE	14%	13%	16%	11%	5%	0%	0%	19%	22%
GRANDE MACEIÓ	16%	14%	10%	5%	4%	2%	2%	29%	18%
MACEIÓ	11%	9%	6%	9%	4%	2%	1%	17%	41%
MATA	14%	15%	13%	5%	10%	3%	2%	17%	21%
NORTE	15%	12%	7%	8%	3%	1%	1%	21%	32%
SERTÃO	16%	16%	17%	8%	4%	3%	1%	20%	15%
SUL	12%	7%	10%	5%	7%	1%	0%	17%	41%
GERAL	14%	12%	11%	8%	5%	2%	1%	19%	28%



Se o governador Renan Filho apoiar para o senado, os candidatos Renan Calheiros e Mauricio Quintela neste caso em qual destes candidatos, o (a) Sr. (a) votaria para primeiro e segundo voto?

1º E 2º OPÇÃO

BAIRROS	RENAN CALHEIROS	BENEDITO DE LIRA	MAURICIO QUINTELA	RODRIGO CUNHA	JOÃO CALDAS	FLAVIO MORENO	OMAR COELHO	NÃO SABE/ INDECISO	BRANCO/ NULO/ NINGUEM
AGRESTE	44%	33%	20%	23%	7%	0%	0%	16%	16%
GRANDE MACEIÓ	28%	41%	28%	11%	5%	3%	2%	18%	17%
MACEIÓ	24%	19%	19%	21%	7%	3%	2%	13%	34%
MATA	47%	35%	20%	10%	14%	4%	3%	13%	16%
NORTE	34%	25%	19%	12%	4%	2%	2%	18%	31%
SERTÃO	59%	34%	26%	11%	6%	4%	1%	13%	11%
SUL	28%	29%	17%	8%	11%	1%	0%	14%	34%
GERAL	38%	29%	21%	16%	8%	3%	2%	14%	22%



Como o (a) Sr. (a) avalia o governo do presidente Michel Temer até agora? Na sua opinião ele esta:

ESTIMULADA

BAIRROS	ÓTIMO	BOM	REGULAR	RUIM	PÉSSIMO	NÃO SABE / NÃO OPINOU
AGRESTE	0%	1%	2%	15%	79%	3%
GRANDE MACEIÓ	0%	2%	6%	10%	80%	2%
MACEIÓ	0%	2%	3%	8%	84%	3%
MATA	0%	1%	5%	10%	81%	3%
NORTE	0%	2%	3%	15%	77%	3%
SERTÃO	0%	1%	4%	16%	78%	1%
SUL	0%	6%	7%	9%	76%	2%
GERAL	0%	2%	4%	12%	80%	2%



Na sua opinião, o (a) Sr. (a) aprova ou desaprova a maneira como o presidente Michel Temer vem governando o Brasil?

ESTIMULADA

BAIRROS	APROVA	DESAPROVA	NÃO SABE / NÃO OPINOU
AGRESTE	2%	96%	2%
GRANDE MACEIÓ	3%	96%	1%
MACEIÓ	3%	94%	3%
MATA	3%	95%	2%
NORTE	4%	93%	3%
SERTÃO	2%	96%	2%
SUL	7%	91%	2%
GERAL	3%	95%	2%



Como o (a) Sr. (a) avalia o governo Renan Filho até agora? Na sua opinião ele esta:

ESTIMULADA

BAIRROS	ÓTIMO	BOM	REGULAR	RUIM	PÉSSIMO	NÃO SABE / NÃO OPINOU
AGRESTE	7%	54%	21%	4%	11%	3%
GRANDE MACEIÓ	8%	54%	23%	3%	11%	1%
MACEIÓ	6%	45%	25%	8%	14%	2%
MATA	6%	53%	22%	5%	10%	4%
NORTE	4%	39%	27%	9%	15%	6%
SERTÃO	9%	54%	23%	4%	7%	3%
SUL	4%	38%	29%	4%	20%	5%
GERAL	6%	48%	24%	6%	12%	4%



Na sua opinião, o (a) Sr. (a) aprova ou desaprova a maneira como o governandor Renan Filho vem governando Alagoas?

ESTIMULADA

BAIRROS	APROVA	DESAPROVA	NÃO SABE / NÃO OPINOU
AGRESTE	77%	19%	4%
GRANDE MACEIÓ	78%	16%	6%
MACEIÓ	68%	27%	6%
MATA	74%	21%	5%
NORTE	60%	31%	9%
SERTÃO	81%	14%	5%
SUL	62%	32%	6%
GERAL	72%	22%	6%